



STERILE

LED

Recessed Lighting Fixtures With Frosted Diffuser

Luminaire Encastrés Avec Diffuseur Givré

APPLICATION AREAS

Patient Rooms
Surgery Rooms
Consulting Rooms

DOMAINES D'UTILISATION

Chambres Des Patients
Salles d'Opération
Salles de Consultation

BODY

Electrostatic powder coated sheetmetal.

DIFFUSER

UV stabilized frosted diffuser.

CONVERTER

Long life, low power loss converter with constant current.
Compatible with ENEC standards.

LED

LED modules with 60.000 hours lifetime LUMILEDS / SAMSUNG / NICHIA / SEOUL brand LEDs.

SEAL

Thermoplastic elastomer.

GLASS

4mm tempered glass (with certificate).

CORPS

Feuille de métal peinte électrostatiquement.

DIFFUSEUR

Diffuseur givré. Anti UV.

CONVERTEUR

Convertisseur, conforme aux normes ENEC. Longue vie. Perte de puissance faible avec courant constant.

LED

Modules LED – Durée de vie 60.000 heures avec LED de marque LUMILEDS / SAMSUNG / NICHIA / SEOUL.

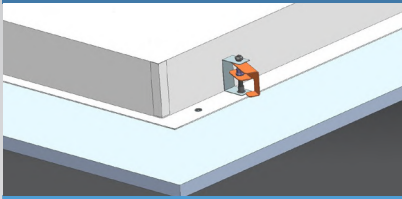
JOINT

Elastomère thermoplastique.

VERRE

4 mm verre trempé (avec certificat).

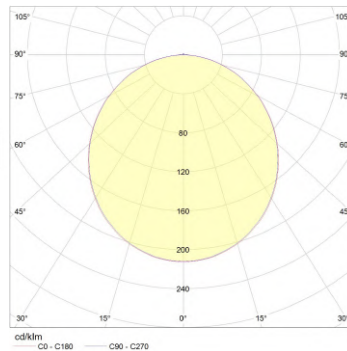
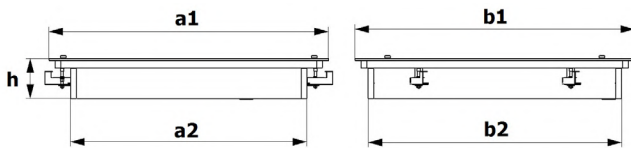
Ceiling Mounting System
Système de Montage au Plafond



LED Type / Type LED

Color Rendering Index / Indice de Rendu des Couleurs: (CRI): Ra>80

Code	Power Puissance (W)	LED Type Type De LED	LED Module Module LED	Lum. Flux Flux Lum. (lm)	Color Temperature Température De Couleur (K)	Dimensions (mm)					Weight Poids (kg)	Packing Quantity Colisage	Pcs./20" Container Pcs./20" Conteneur
						a1	a2	b1	b2	h			
PL12A11E06C	14	2835 SMD	PCB/350	1335	2700 - 6500	316	290	316	290	85	2.5	2	2596
PL12A12E04C	14	2835 SMD	PCB/350	1960	2700 - 6500	316	290	616	590	85	3.5	2	1318
PL12A12E05C	20	2835 SMD	PCB/500	2230	2700 - 6500	316	290	616	590	85	3.5	2	1318
PL12A13E04C	22	2835 SMD	PCB/350	2110	2700 - 6500	316	290	916	890	85	4.5	2	1100
PL12A13E05C	32	2835 SMD	PCB/500	3070	2700 - 6500	316	290	916	890	85	4.5	2	1100
PL12A14E04C	29	2835 SMD	PCB/350	2790	2700 - 6500	316	290	1216	1190	85	6.5	2	600
PL12A14E05C	42	2835 SMD	PCB/500	4040	2700 - 6500	316	290	1216	1190	85	6.5	2	600
PL12A22E04C	36	2835 SMD	PCB/900	3530	2700 - 6500	616	590	616	590	85	8.0	2	650
PL12A22E05C	42	2835 SMD	PCB/1050	4000	2700 - 6500	616	590	616	590	85	8.0	2	650
PL12A22E06C	56	2835 SMD	PCB/1400	5045	2700 - 6500	616	590	616	590	85	8.0	2	650
PL12A24E04C	72	2835 SMD	PCB/900	6150	2700 - 6500	616	590	1165	1140	85	16.0	1	250
PL12A24E05C	84	2835 SMD	PCB/1050	6960	2700 - 6500	616	590	1165	1140	85	16.0	1	250
PL12A24E06C	112	2835 SMD	PCB/1400	8780	2700 - 6500	616	590	1165	1140	85	16.0	1	250



V / Hz 220 - 240 / 50 - 60

Options	Options
Dimmable electronic ballast or convertor. Emergency kit	Ballast électronique dimmable ou converteur. Kit d'urgence.
NOTE	NOTE
Given lumen values are net delivered luminaire output lumens.	Les valeurs de lumens données sont les lumens de sortie nets du luminaire.
Given power values are total consumed AC power of the luminaire.	Les valeurs de puissance données sont la puissance AC totale consommée du luminaire.