

## GALAKSI TRIANGLE

### LED

#### Suspended Lighting Fixtures With Frosted Diffuser

#### Luminaire suspendus Avec Diffuseur Givré

#### APPLICATION AREAS

Shopping Malls  
Supermarkets  
Offices  
Meeting rooms  
Stores  
Hospitals  
Schools  
Corridors

#### DOMAINES D'UTILISATION

Centres Commerciaux  
Supermarchés  
Bureaux  
Salles de Réunions  
Magasins  
Hopitaux  
Ecoles  
Couloirs

#### BODY

Anodized aluminum with satin finishing. Black and white color options with elegant design.

#### DIFFUSER

UV stabilized frosted diffuser.

#### CONVERTER

Long life, low power loss converter with constant current. Compatible with ENEC standards.

#### LED

LED modules with 60.000 hours lifetime LUMILEDS / SAMSUNG / NICHIA brand LEDs.

#### SUSPENSION

Composed of 1mm steel wire rope and nickel-plated brass components. Suspension height is adjustable. Supplied with transparent electric cord and ceiling mounted electrical junction box with aesthetic design

#### CORPS

Corps en aluminium anodisé, satiné. Design élégant. Couleurs blanc, noir disponibles.

#### DIFFUSEUR

Diffuseur givré. Anti UV.

#### CONVERTEUR

Convertisseur, conforme aux normes ENEC. Longue vie. Perte de puissance faible avec courant constant.

#### LED

Modules LED – Durée de vie 60.000 heures avec LED de marque LUMILEDS / SAMSUNG / NICHIA.

#### SYSTEME DE FIXATION

Composé d'un fil en acier de 1mm, de composants en laiton nickelés. Livré avec un cordon électrique transparent et une boîte de jonction électrique à fixer au plafond. Hauteur de fixation réglable.

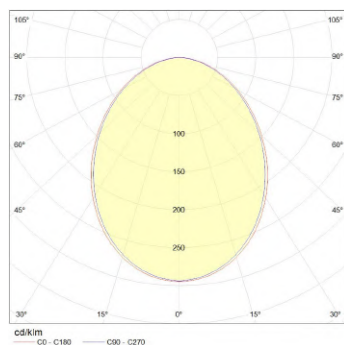
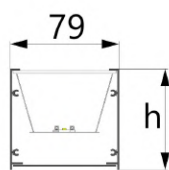
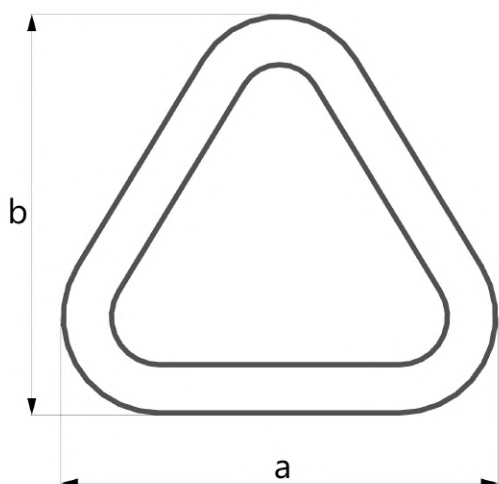
Color Options  
Options de Couleur



LED Type / Type LED

Color Rendering Index / Indice de Rendu des Couleurs: (CRI): Ra>80

Kod Code	Power Puissance (W)	LED Type Type De LED	LED Module Module LED	Lum. Flux Flux Lum. (lm)	Color Temperature Température De Couleur (K)	Dimensions (mm)			Weight Poids (kg)	Packing Quantity Colisage	Pcs./20" Container Pcs./20" Conteneur	
						a	b	h				
PL8ST6L15C	39	2835 SMD	PCB	3880	2700 - 6500	634	581	73	4.2	1	550	
PL8ST6L25C	61	2835 SMD	PCB	5835	2700 - 6500	634	581	73	4.3	1	550	
PL8ST9L15C	60	2835 SMD	PCB	5815	2700 - 6500	904	846	73	6.1	1	270	
PL8ST9L25C	90	2835 SMD	PCB	8755	2700 - 6500	904	846	73	6.3	1	270	
PL8ST12L15C	79	2835 SMD	PCB	7755	2700 - 6500	1184	1106	73	8.1	1	160	
PL8ST12L25C	120	2835 SMD	PCB	11670	2700 - 6500	1184	1106	73	8.3	1	160	



V / Hz 220 - 240 / 50 - 60

Options	Options
Dimmable electronic ballast or convertor. Emergency kit	Ballast électronique dimmable ou converteur. Kit d'urgence.
NOTE	NOTE
Given lumen values are net delivered luminaire output lumens.  Given power values are total consumed AC power of the luminaire.	Les valeurs de lumens données sont les lumens de sortie nets du luminaire.  Les valeurs de puissance données sont la puissance AC totale consommée du luminaire.