

ELITE DAISY LINEAR RECESSED

LED

Recessed Lighting Fixtures With Lens

Luminaire Encastrés Avec Lentille

BODY

Anodized aluminum with satin finishing. Black and white color options with elegant design.

LENS

With 50° or 80° lens.

DIFFUSER

UV stabilized frosted diffuser.

CONVERTER

Compatible with ENEC standards.

LED

LED modules with 60.000 hours lifetime LUMILEDS / SAMSUNG / NICHIA brand LEDs.

CORPS

Corps en aluminium anodisé, satiné. Design élégant. Couleurs blanc, noir disponibles.

LENS

Avec lentille 50 ° ou 80 °.

DIFFUSEUR

Diffuseur givré. Anti UV.

CONVERTEUR

Convertisseur, conforme aux normes ENEC.

LED


Modules LED – Durée de vie 60.000 heures avec LED de marque LUMILEDS / SAMSUNG / NICHIA.

APPLICATION AREAS

Shopping Malls
Supermarkets
Offices
Meeting rooms
Stores
Hospitals
Schools
Corridors

DOMAINES D'UTILISATION

Centres Commerciaux
Supermarchés
Bureaux
Salles de Réunions
Magasins
Hopitaux
Ecoles
Couloirs



Color Options
Options de Couleur

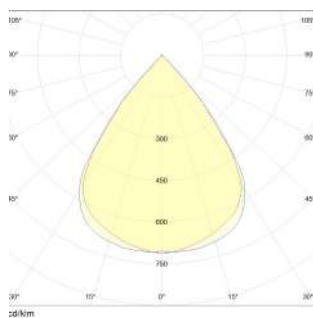
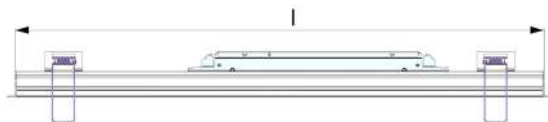
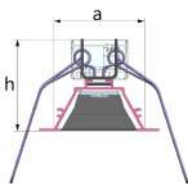


LED Type / Type LED

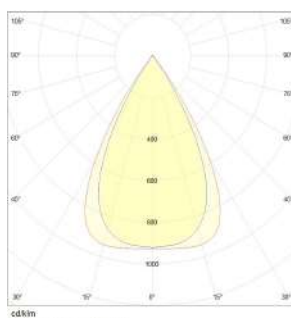
Color Rendering Index / Indice de Rendu des Couleurs: (CRI): Ra>80

Code	Power Puissance (W)	LED Type Type De LED	LED Module Module LED	Lum. Flux Flux Lum. (lm)	Color Temperature Température De Couleur (K)	Dimensions (mm)			Weight Poids (kg)	Packing Quantity Colisage	Pcs./20" Container Pcs./20" Conteneur
						a	l	h			
PL10A11L15C	10	2835 SMD	PCB	1000	2700 - 6500	53	287	50	1.2	2	12690
PL10A12L15C	16	2835 SMD	PCB	2000	2700 - 6500	53	567	50	1.7	2	7824
PL10A13L15C	22	2835 SMD	PCB	2995	2700 - 6500	53	847	50	2.3	2	4230
PL10A14L15C	29	2835 SMD	PCB	3995	2700 - 6500	53	1127	50	2.9	2	3510
PL10A15L15C	37	2835 SMD	PCB	4995	2700 - 6500	53	1407	50	3.5	2	3423
PL10A16L15C	44	2835 SMD	PCB	5990	2700 - 6500	53	1687	50	4.1	2	2280
PL10A17L15C	52	2835 SMD	PCB	6990	2700 - 6500	53	1967	50	4.7	2	1878
PL10A18L15C	60	2835 SMD	PCB	7985	2700 - 6500	53	2247	50	5.3	2	1878
PL10A19L15C	66	2835 SMD	PCB	8985	2700 - 6500	53	2527	50	5.9	2	1500
PL10A10L15C	75	2835 SMD	PCB	9985	2700 - 6500	53	2807	50	6.5	2	1500

Visible frame width / Largeur de cadre visible: 63mm



80° Light Beam



50° Light Beam



UGR<19

V / Hz | 220 - 240 / 50 - 60

Options	Options
Dimmable electronic ballast or convertor. Emergency kit	Ballast électronique dimmable ou converteur. Kit d'urgence.
NOTE	NOTE
Given lumen values are net delivered luminaire output lumens.	Les valeurs de lumens données sont les lumens de sortie nets du luminaire.
Given power values are total consumed AC power of the luminaire.	Les valeurs de puissance données sont la puissance AC totale consommée du luminaire.