



ASYMMETRIC SURFACE

LED

Surface Mounted Asymmetric Lighting Fixtures With Diffuser

Asymétrique Luminaires Apparents Avec Diffuseur Givré

BODY

White or silver color options aluminum.

DIFFUSER

UV stabilized frosted diffuser.

CONVERTER

Long life, low power loss converter with constant current.
Compatible with ENEC standards.

LED

LED modules with 60.000 hours lifetime LUMILEDS /
SAMSUNG / NICHIA brand LEDs.

APPLICATION AREAS

Shopping Malls
Supermarkets
Offices
Meeting rooms
Stores
Hospitals
Schools
Corridors

DOMAINES D'UTILISATION

Centres Commerciaux
Supermarchés
Bureaux
Salles de Réunions
Magasins
Hopitaux
Ecoles
Couloirs

CORPS

Corps en aluminium de couleurs argent et blanc disponibles. Design Elegant.

DIFFUSEUR

Diffuseur givré. Anti UV.

CONVERTEUR

Convertisseur, conforme aux normes ENEC. Longue vie. Perte de puissance faible avec courant constant .

LED

Modules LED – Durée de vie 60.000 heures avec LED de marque LUMILEDS / SAMSUNG / NICHIA.

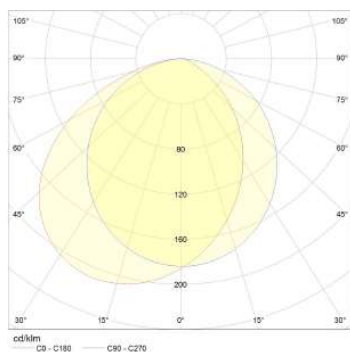
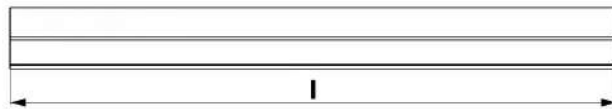
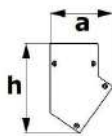
Color Options
Options de Couleur



LED Type / Type LED

Color Rendering Index / Indice de Rendu des Couleurs: (CRI): Ra>80

Code	Power Puissance (W)	LED Type Type De LED	LED Module Module LED	Lum. Flux Flux Lum. (lm)	Color Temperature Température De Couleur (K)	Dimensions (mm)			Weight Poids (kg)	Packing Quantity Colisage	Pcs./20" Container Pcs./20" Conteneur
						a	l	h			
PL15U12L15C	14	2835 SMD	PCB	950	2700 - 6500	63	573	93	1.7	3	2118
PL15U12L25C	21	2835 SMD	PCB	1430	2700 - 6500	63	573	93	1.8	3	2118
PL15U13L15C	21	2835 SMD	PCB	1425	2700 - 6500	63	854	93	2.1	3	2118
PL15U13L25C	30	2835 SMD	PCB	2145	2700 - 6500	63	854	93	2.2	3	2118
PL15U14L15C	26	2835 SMD	PCB	1900	2700 - 6500	63	1134	93	2.5	3	1701
PL15U14L25C	41	2835 SMD	PCB	2860	2700 - 6500	63	1134	93	2.6	3	1701
PL15U15L15C	33	2835 SMD	PCB	2375	2700 - 6500	63	1415	93	2.9	3	1377
PL15U15L25C	51	2835 SMD	PCB	3575	2700 - 6500	63	1415	93	3.0	3	1377
PL15U16L15C	39	2835 SMD	PCB	2850	2700 - 6500	63	1695	93	3.3	3	1182
PL15U16L25C	61	2835 SMD	PCB	4290	2700 - 6500	63	1695	93	3.5	3	1182
PL15U17L15C	47	2835 SMD	PCB	3325	2700 - 6500	63	1976	93	3.7	3	936
PL15U17L25C	70	2835 SMD	PCB	5005	2700 - 6500	63	1976	93	3.9	3	936
PL15U18L15C	53	2835 SMD	PCB	3800	2700 - 6500	63	2256	93	4.1	3	936
PL15U19L15C	60	2835 SMD	PCB	4275	2700 - 6500	63	2537	93	4.5	3	753
PL15U10L15C	66	2835 SMD	PCB	4750	2700 - 6500	63	2817	93	4.9	3	753



V / Hz 220 - 240 / 50 - 60

Options	Options
Dimmable electronic ballast or converter. Emergency kit	Ballast électronique dimmable ou converteur. Kit d'urgence.
NOTE Given lumen values are net delivered luminaire output lumens. Given power values are total consumed AC power of the luminaire.	NOTE Les valeurs de lumens données sont les lumens de sortie nets du luminaire. Les valeurs de puissance données sont la puissance AC totale consommée du luminaire.