



KARE VEGA

LED

Suspended Lighting Fixtures With Frosted Diffuser

Luminaire suspendu Avec Diffuseur Givré

APPLICATION AREAS

Shopping Malls
Supermarkets
Offices
Meeting rooms
Stores
Hospitals
Schools
Corridors

DOMAINES D'UTILISATION

Centres Commerciaux
Supermarchés
Bureaux
Salles de Réunions
Magasins
Hopitaux
Ecoles
Couloirs

BODY

Anodized aluminum with satin finishing. Black and white color options with elegant design.

DIFFUSER

UV stabilized frosted diffuser.

CONVERTER

Long life, low power loss converter with constant current. Compatible with ENEC standards.

LED

LED modules with 60.000 hours lifetime LUMILEDS / SAMSUNG / NICHIA brand LEDs.

SUSPENSION

Composed of 1mm steel wire rope and nickel-plated brass components. Suspension height is adjustable. Supplied with transparent electric cord and ceiling mounted electrical junction box with aesthetic design

CORPS

Corps en aluminium anodisé, satiné. Design élégant. Couleurs blanc, noir disponibles.

DIFFUSEUR

Diffuseur givré. Anti UV.

CONVERTEUR

Convertisseur, conforme aux normes ENEC. Longue vie. Perte de puissance faible avec courant constant.

LED

Modules LED – Durée de vie 60.000 heures avec LED de marque LUMILEDS / SAMSUNG / NICHIA.

SYSTEME DE FIXATION

Composé d'un fil en acier de 1mm, de composants en laiton nickelés. Livré avec un cordon électrique transparent et une boîte de jonction électrique à fixer au plafond. Hauteur de fixation réglable.

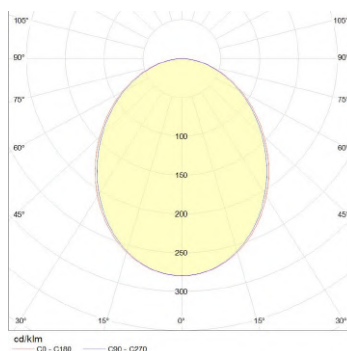
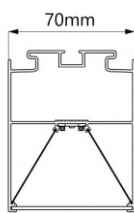
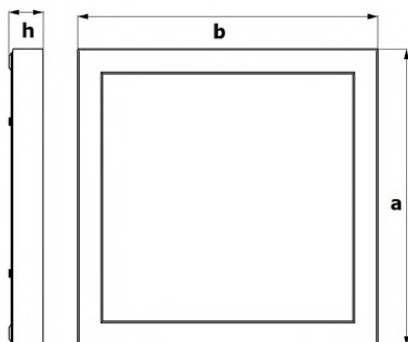
Color Options
Options de Couleur



LED Type / Type LED

Color Rendering Index / Indice de Rendu des Couleurs: (CRI): Ra>80

Code	Power Puissance (W)	LED Type Type De LED	LED Module Module LED	Lum. Flux Flux Lum. (lm)	Color Temperature Température De Couleur (K)	Dimensions (mm)			Weight Poids (kg)	Packing Quantity Colisage	Pcs./20" Container Pcs./20" Conteneur
						a	b	h			
PL7SK22L15C	53	2835 SMD	PCB	5170	2700 - 6500	632	632	90	5.5	1	415
PL7SK33L15C	79	2835 SMD	PCB	7755	2700 - 6500	912	912	90	8.1	1	210
PL7SK44L15C	105	2835 SMD	PCB	10340	2700 - 6500	1192	1192	90	10.2	1	125
PL7SK55L15C	132	2835 SMD	PCB	12920	2700 - 6500	1473	1473	90	13.3	1	85
PL7SK66L15C	158	2835 SMD	PCB	15505	2700 - 6500	1752	1752	90	15.6	1	60
PL7SK88L15C	205	2835 SMD	PCB	20675	2700 - 6500	2314	2314	90	17.9	1	35
PL7SK23L15C	66	2835 SMD	PCB	6460	2700 - 6500	632	912	90	6.8	1	295
PL7SK24L15C	79	2835 SMD	PCB	7755	2700 - 6500	632	1192	90	7.9	1	230
PL7SK34L15C	92	2835 SMD	PCB	9050	2700 - 6500	912	1192	90	9.2	1	160
PL7SK35L15C	105	2835 SMD	PCB	10340	2700 - 6500	912	1473	90	10.2	1	130



V / Hz 220 - 240 / 50 - 60

Options	Options
Dimmable electronic ballast or convertor. Emergency kit	Ballast électronique dimmable ou convertor. Kit d'urgence.
NOTE	NOTE
Given lumen values are net delivered luminaire output lumens.	Les valeurs de lumens données sont les lumens de sortie nets du luminaire.
Given power values are total consumed AC power of the luminaire.	Les valeurs de puissance données sont la puissance AC totale consommée du luminaire.