



ELEGANT

T16 (T5)

Sıva Üstü 2X Alüminyum Reflektörlü Eklenebilir Aydınlatma Armatürleri

Surface Mounted 2X Continuous Lighting Fixtures With Aluminum Reflector

Luminaire Continus Apparents 2X Avec Reflecteur en Aluminium

UYGULAMA ALANLARI

Ofisler
Toplantı Odaları
Mağazalar
Hastaneler
Okullar
Koridorlar

APPLICATION AREAS

Offices
Meeting rooms
Stores
Hospitals
Schools
Corridors

DOMAINES D'UTILISATION

Bureaux
Salles de Réunion
Magasins
Hopitaux
Ecoles
Couloirs

GÖVDE

Bronz ve Gümüş renk seçenekli, ince (37mm) zarif tasarıma sahip, saten eloksal kaplamalı alüminyum.

REFLEKTÖR

%99,9 Safılıkta, ayna yüzeyi parlaklığında ve yüksek yansıtma performansına sahip ışığın verimli bir şekilde dağılımını sağlayan zarif tasarımlı eloksal kaplamalı alüminyum.

BALAST

ENEC standartlarına uygun, uzun ömürlü sabit ışık akısına sahip, düşük enerji kayıplı (EEI=A2) elektronik balast

BODY

Anodized aluminum with satin finishing. Bronze and silver color options with thin (37mm) elegant design.

REFLECTOR

Anodized aluminum with %99,9 purity and with mirror like glossy surface having high reflection performance. Elegant design enables the efficient distribution of the light to the targeted area.

BALLAST

Electronic ballast with long life, low power loss EEI = A2 and constant flux. Compatible with ENEC standards.

CORPS

Corps en aluminium anodisé, satiné. Design Élégant. Couleurs argent et bronze disponibles. Epaisseur : 37mm.

REFLECTEUR

En aluminium anodisé a 99,9% de pureté et avec une surface brillante comme un miroir assurant un niveau élevé de reflection. Design Élégant. Permet une répartition efficace de la lumière vers l'endroit ciblé.


BALLAST

Ballast électronique, conforme aux normes ENEC. Longue vie. Perte de puissance faible (EEI = A2). Flux de lumière régulier.

Renk Seçenekleri
Color Options
Options de Couleur

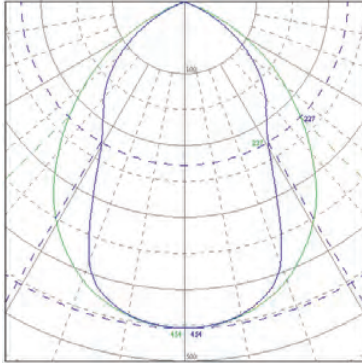
Gümüş
Silver
Argent

Bronz
Bronze

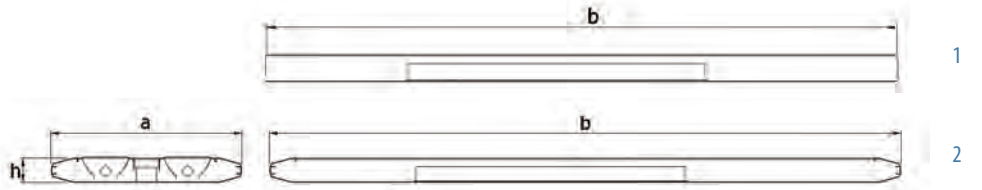


Kod Code	Güç Power Puissance (W)	Ampul Tipi Lamp Type Typ. De Lamp.	Duy Tipi Socket Type Type De Douille	Işık Akısı Lum. Flux Flux Lum. (lm)	Akım Current Courant (A)	Ölçüler Dimensions (mm) a b h	Ağırlık Weight Poids (kg)	Ambalaj Adedi Packing Quantity Colisage	Adet/20" Konteyner Pcs./20" Conteneur	Resim No Drawing No Dessin No
P51U228ASB	2x28	T16(T5)	G5	5200	0.26	287 1214 37	4.11	2	860	2
P51U228ASO	2x28	T16(T5)	G5	5200	0.26	287 1183 37	4.11	2	880	1
P51U254ASB	2x54	T16(T5)	G5	8900	0.50	287 1214 37	4.11	2	860	2
P51U254ASO	2x54	T16(T5)	G5	8900	0.50	287 1183 37	4.11	2	880	1
P51U235ASB	2x35	T16(T5)	G5	6600	0.33	287 1514 37	5.05	2	690	2
P51U235ASO	2x35	T16(T5)	G5	6600	0.33	287 1483 37	5.05	2	700	1
P51U249ASB	2x49	T16(T5)	G5	8600	0.49	287 1514 37	5.05	2	690	2
P51U249ASO	2x49	T16(T5)	G5	8600	0.49	287 1483 37	5.05	2	700	1
P51U280ASB	2x80	T16(T5)	G5	12300	0.76	287 1514 37	5.05	2	690	2
P51U280ASO	2x80	T16(T5)	G5	12300	0.76	287 1483 37	5.05	2	700	1

P51U249A



C0 - C180 ————
C90 - C270 ————



V / Hz 220 - 240 / 50 - 60

Opsiyonlar	Options	Options
DIM edilebilir elektronik balast.	Dimmable electronic ballast.	Ballast électronique dimmable.
Acil Durum Kiti.	Emergency Kit.	Kit d'urgence.
NOT	NOTE	NOTE
Belirtilen lümen değerleri floresan üzerindeki lümen değerleridir.	Given lumen values are values on fluorescent.	Les valeurs de lumen données sont les valeurs sur fluorescent.
Belirtilen güç değerleri floresan üzerindeki DC güç değerleridir.	Given power values are DC power values on fluorescent.	Les valeurs de puissance données sont les valeurs de courant continu puissance sur fluorescent.