

RECESSED BACK LIGHT T BAR CEILING

LED

Lighting Fixtures With Frosted Diffuser

Luminaire Avec Diffuseur Givré

APPLICATION AREAS

Offices
Meeting rooms
Stores
Hospitals
Schools
Corridors

DOMAINES D'UTILISATION

Bureaux
Salles de Réunion
Magasins
Hopitaux
Ecoles
Couloirs

BODY

Electrostatic powder coated sheetmetal.

DIFFUSER

UV stabilized frosted diffuser.

CONVERTER

Long life, low power loss converter with constant current.
Compatible with ENEC standards.

LED

LED modules with 60.000 hours lifetime LUMILEDS /
SAMSUNG / NICHIA / SEOUL brand LEDs.

CORPS

Feuille de métal peinte électrostatiquement.

DIFFUSEUR

Diffuseur givré. Anti UV.

CONVERTEUR

Convertisseur, conforme aux normes ENEC. Longue vie. Perte de puissance faible avec courant constant .

LED

Modules LED – Durée de vie 60.000 heures avec LED de marque
LUMILEDS / SAMSUNG / NICHIA / SEOUL.

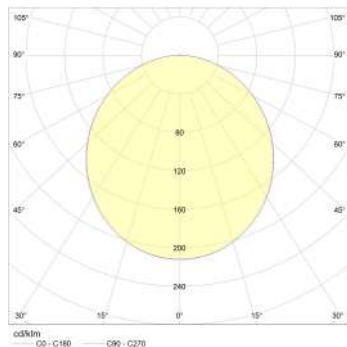


Ceiling Mounting System
Système de Montage au Plafond



LED Type / Type LED

Color Rendering Index / Indice de Rendu des Couleurs: (CRI): Ra>80

Code	Power Puissance (W)	LED Type Type De LED	LED Module Module LED	Lum. Flux Flux Lum. (lm)	Color Temperature Température De Couleur (K)	Dimensions (mm)					Weight Poids (kg)	Packing Quantity Colisage	Pcs./20" Container Pcs./20" Conteneur
						a1	a2	b1	b2	h			
PL11A11E05C	15	2835 SMD	PCB	1445	2700 - 6500	293	268	293	268	60	1.5	2	2596
PL11A12E04C	20	2835 SMD	PCB	2125	2700 - 6500	293	268	593	568	60	2.5	2	1318
PL11A12E05C	28	2835 SMD	PCB	2865	2700 - 6500	293	268	593	568	60	2.5	2	1318
PL11A14E04C	36	2835 SMD	PCB	3825	2700 - 6500	293	268	1193	1168	60	4.1	2	680
PL11A14E05C	42	2835 SMD	PCB	4330	2700 - 6500	293	268	1193	1168	60	4.1	2	680
PL11A14E06C	56	2835 SMD	PCB	5460	2700 - 6500	293	268	1193	1168	60	4.1	2	680
PL11A22E04C	36	2835 SMD	PCB	3825	2700 - 6500	593	568	593	568	60	3.0	2	700
PL11A22E05C	42	2835 SMD	PCB	4330	2700 - 6500	593	568	593	568	60	3.0	2	700
PL11A22E06C	56	2835 SMD	PCB	5460	2700 - 6500	593	568	593	568	60	3.0	2	700
PL11A24E04C	72	2835 SMD	PCB	6665	2700 - 6500	593	568	1193	1168	60	6.0	2	360
PL11A24E05C	84	2835 SMD	PCB	7550	2700 - 6500	593	568	1193	1168	60	6.0	2	360
PL11A24E06C	112	2835 SMD	PCB	9520	2700 - 6500	593	568	1193	1168	60	6.0	2	360



V / Hz | 220 - 240 / 50 - 60

Options	Options
Dimmable electronic ballast or convertor. Emergency kit	Ballast électronique dimmable ou converteur. Kit d'urgence.
NOTE	NOTE
Given lumen values are net delivered luminaire output lumens.	Les valeurs de lumens données sont les lumens de sortie nets du luminaire.
Given power values are total consumed AC power of the luminaire.	Les valeurs de puissance données sont la puissance AC totale consommée du luminaire.