

PRIZMA

LED

Suspended 2X Lighting Fixtures With Frosted Diffuser

Luminaire suspendu 2X Avec Diffuseur Givré

BODY

Anodized aluminum with satin finishing. Black, white and silver color options with thin (32mm) elegant design.

DIFFUSER

UV stabilized frosted diffuser.

CONVERTER

Long life, low power loss converter with constant current. Compatible with ENEC standards.

LED

LED modules with 60.000 hours lifetime LUMILEDS / SAMSUNG / NICHIA brand LEDs.

SUSPENSION

Composed of 1mm steel wire rope and nickel-plated brass components. Suspension height is adjustable. Supplied with transparent electric cord and ceiling mounted electrical junction box with aesthetic design.

CORPS

Corps en aluminium anodisé, satiné. Design élégant. Couleurs blanc, argent et noir disponibles. Epaisseur 32 mm.

DIFFUSEUR

Diffuseur givré. Anti UV.

CONVERTEUR

Convertisseur, conforme aux normes ENEC. Longue vie. Perte de puissance faible avec courant constant.

LED

Modules LED – Durée de vie 60.000 heures avec LED de marque LUMILEDS / SAMSUNG / NICHIA.

SYSTEME DE FIXATION

Composé d'un fil en acier de 1mm, de composants en laiton nickelés. Livré avec un cordon électrique transparent et une boîte de jonction électrique à fixer au plafond. Hauteur de fixation réglable.

APPLICATION AREAS

Offices
Meeting rooms
Stores
Hospitals
Schools
Corridors

DOMAINES D'UTILISATION

Bureaux
Salles de Réunion
Magasins
Hopitaux
Ecoles
Couloirs

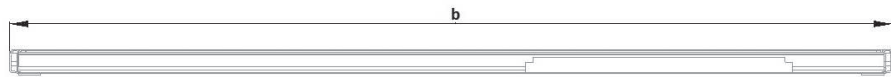
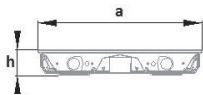
Color Options
Options de Couleur



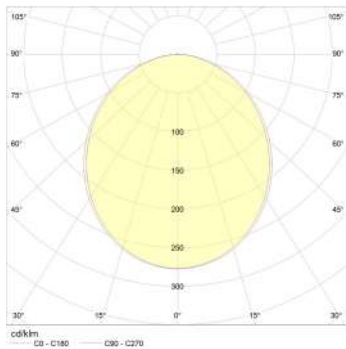
LED Type / Type LED

Color Rendering Index / Indice de Rendu des Couleurs: (CRI): Ra>80

Code	Power Puissance (W)	LED Type Type De LED	LED Module Module LED	Lum. Flux Flux Lum. (lm)	Color Temperature Température De Couleur (K)	Dimensions (mm)			Weight Poids (kg)	Packing Quantity Colisage	Pcs./20" Container Pcs./20" Conteneur
						a	b	h			
PL4S22L15C	26	2835 SMD	PCB	2775	2700 - 6500	223	620	32	2.6	2	2630
PL4S23L15C	39	2835 SMD	PCB	4160	2700 - 6500	223	900	32	3.3	2	1860
PL4S24L15C	53	2835 SMD	PCB	5550	2700 - 6500	223	1180	32	4.0	2	1440
PL4S25L15C	66	2835 SMD	PCB	6935	2700 - 6500	223	1460	32	4.8	2	1170



V / Hz 220 - 240 / 50 - 60



Options	Options
Dimmable electronic ballast or convertor. Emergency kit	Ballast électronique dimmable ou converteur. Kit d'urgence.
NOTE	NOTE
Given lumen values are net delivered luminaire output lumens.	Les valeurs de lumens données sont les lumens de sortie nets du luminaire.
Given power values are total consumed AC power of the luminaire.	Les valeurs de puissance données sont la puissance AC totale consommée du luminaire.